

PLAN DE NETTOYAGE

CUISINE & LABO

Semaine du ... /... /... au ... /... /...



SURFACES À NETTOYER		FRÉQUENCE	PRODUITS À UTILISER	DILUTION	MÉTHODE				SUIVI			
	FOUR APPAREILS DE CUISSON	1 fois/jour	 7533	Prêt à l'emploi	 ÉLIMINER LES RÉSIDUS LAISSER REFROIDIR < 50°C	 PULVÉRISER LAISSER AGIR 10 MIN	 BROSSER	 RINCER	Lundi Mardi Mercredi Jeudi	<input type="checkbox"/> <input type="checkbox"/> <input type="checkbox"/> <input type="checkbox"/>	Vendredi Samedi Dimanche	<input type="checkbox"/> <input type="checkbox"/> <input type="checkbox"/> <input type="checkbox"/>
	PLAQUES FOUR GRIL HOTTE	Après chaque service	 232817	Prêt à l'emploi	 PULVÉRISER	 LAISSER AGIR 5 MIN	 BROSSER	 RINCER ESSUYER	Lundi Mardi Mercredi Jeudi	<input type="checkbox"/> <input type="checkbox"/> <input type="checkbox"/> <input type="checkbox"/>	Vendredi Samedi Dimanche	<input type="checkbox"/> <input type="checkbox"/> <input type="checkbox"/> <input type="checkbox"/>
	PLAN DE TRAVAIL MATÉRIEL PLANCHE	Après chaque utilisation	 231789 238071	Prêt à l'emploi	 PULVÉRISER	 LAISSER AGIR 1 MIN	 ESSUYER	 RINCER À L'EAU	Lundi Mardi Mercredi Jeudi	<input type="checkbox"/> <input type="checkbox"/> <input type="checkbox"/> <input type="checkbox"/>	Vendredi Samedi Dimanche	<input type="checkbox"/> <input type="checkbox"/> <input type="checkbox"/> <input type="checkbox"/>
	PAROIS PLAN DE TRAVAIL SOLS	Après chaque service	 236550	2 % à température ambiante et jusqu'à 50° C	 ÉLIMINER LES DÉCHETS	 PULVÉRISER LAISSER AGIR 15 MIN	 BROSSER	 RINCER	Lundi Mardi Mercredi Jeudi	<input type="checkbox"/> <input type="checkbox"/> <input type="checkbox"/> <input type="checkbox"/>	Vendredi Samedi Dimanche	<input type="checkbox"/> <input type="checkbox"/> <input type="checkbox"/> <input type="checkbox"/>
	INOX AU CONTACT DES ALIMENTS	Après chaque utilisation	 232814	Prêt à l'emploi	 PULVÉRISER	 LAISSER AGIR 5 MIN	 NETTOYER AVEC UNE LAVETTE	 RINCER ESSUYER	Lundi Mardi Mercredi Jeudi	<input type="checkbox"/> <input type="checkbox"/> <input type="checkbox"/> <input type="checkbox"/>	Vendredi Samedi Dimanche	<input type="checkbox"/> <input type="checkbox"/> <input type="checkbox"/> <input type="checkbox"/>
	VAISSELLE (MACHINE)	Après chaque utilisation	 220030	1 à 4 g pour 1 L à 20° C	 INTRODUIRE LE PRODUIT DE 1 À 4 G/L	 ÉLIMINER LES DÉCHETS ET METTRE LA VAISSELLE DANS LES PANIERS	 PASSER EN MACHINE	 LAISSER SÉCHER	Lundi Mardi Mercredi Jeudi	<input type="checkbox"/> <input type="checkbox"/> <input type="checkbox"/> <input type="checkbox"/>	Vendredi Samedi Dimanche	<input type="checkbox"/> <input type="checkbox"/> <input type="checkbox"/> <input type="checkbox"/>
			 220029	0,2 à 0,4 g pour 1 L	 INTRODUIRE LE PRODUIT DE 0,2 À 0,4 G/L	 ÉLIMINER LES DÉCHETS ET METTRE LA VAISSELLE DANS LES PANIERS	 PASSER EN MACHINE	 LAISSER SÉCHER	Lundi Mardi Mercredi Jeudi	<input type="checkbox"/> <input type="checkbox"/> <input type="checkbox"/> <input type="checkbox"/>	Vendredi Samedi Dimanche	<input type="checkbox"/> <input type="checkbox"/> <input type="checkbox"/> <input type="checkbox"/>
	VAISSELLE (MAIN)	Après chaque utilisation	 224484	- 2 g à 5 g pour 1 L d'eau (action détergente) - 10 g pour 1 L d'eau (action désinfectante) de 35 à 40° C	 ÉLIMINER LES RÉSIDUS LAISSER TREMPER	 FROTTER	 RINCER	 SÉCHER	Lundi Mardi Mercredi Jeudi	<input type="checkbox"/> <input type="checkbox"/> <input type="checkbox"/> <input type="checkbox"/>	Vendredi Samedi Dimanche	<input type="checkbox"/> <input type="checkbox"/> <input type="checkbox"/> <input type="checkbox"/>
	LAVAGE DES MAINS	Plusieurs fois pendant le service	 1 L 232795 5 L 232802	Prêt à l'emploi	 SE MOUILLER LES MAINS	 DÉPOSER UNE DOSE DANS LE CREUX DE LA MAIN	 FROTTER MAINS, POIGNETS, AVANT-BRAS	 RINCER ET SÉCHER PAR TAMPONNEMENT	Lundi Mardi Mercredi Jeudi	<input type="checkbox"/> <input type="checkbox"/> <input type="checkbox"/> <input type="checkbox"/>	Vendredi Samedi Dimanche	<input type="checkbox"/> <input type="checkbox"/> <input type="checkbox"/> <input type="checkbox"/>
	SURFACES AU CONTACT FRÉQUENT DES MAINS*	Au minimum 2 fois/jour et/ou après chaque service	 231789 238071	Prêt à l'emploi	 PULVÉRISER	 LAISSER AGIR 1 MIN	 ESSUYER	 RINCER À L'EAU	Lundi Mardi Mercredi Jeudi	<input type="checkbox"/> <input type="checkbox"/> <input type="checkbox"/> <input type="checkbox"/>	Vendredi Samedi Dimanche	<input type="checkbox"/> <input type="checkbox"/> <input type="checkbox"/> <input type="checkbox"/>

*Ne pas oublier les interrupteurs, robinets, poignées et plans de travail.

Les produits METRO présents sur ce plan de nettoyage sont identifiables sur leurs étiquettes grâce au pictogramme de l'univers : Cuisine & Labo.

Précautions avant utilisation : éviter certains produits sur des surfaces fragiles : aluminium, surfaces chromées ou décorées, les fours mixtes et auto-nettoyants. Consulter les instructions indiquées sur l'étiquette du produit. Veiller à respecter les instructions de sécurité indiquées sur les étiquettes.

Les fiches de données de sécurité sont téléchargeables sur [METRO.fr](#) en bas de page dans **la rubrique « Nos outils pratiques »**.

PLAN DE NETTOYAGE

SALLE & BAR

Semaine du ... /... /... au ... /... /...



SURFACES À NETTOYER		FRÉQUENCE	PRODUITS À UTILISER	DILUTION	MÉTHODE				SUIVI			
	SOLS MOBILIERS SURFACES	 Avant chaque service	 96874	- 50 ml pour 8 L d'eau (action nettoyante) - 80 ml pour 8 L d'eau (action désinfectante)	 APPLIQUER avec balai, serpillères, éponge ou en autolaveuse	 LAISSER AGIR 5 MIN	 RINCER pour les surfaces en contact avec les aliments	 LAISSER SÉCHER	Lundi <input type="checkbox"/> Mardi <input type="checkbox"/> Mercredi <input type="checkbox"/> Jeudi <input type="checkbox"/>	Vendredi <input type="checkbox"/> Samedi <input type="checkbox"/> Dimanche <input type="checkbox"/>		
	SOLS	Entretien regulier	 21177	- Diluer entre 6 et 12 % - Pour les sols très encrassés diluer à 20 %	 APPLIQUER	 LAISSER AGIR 15 MIN	 RINCER À L'EAU		Lundi <input type="checkbox"/> Mardi <input type="checkbox"/> Mercredi <input type="checkbox"/> Jeudi <input type="checkbox"/>	Vendredi <input type="checkbox"/> Samedi <input type="checkbox"/> Dimanche <input type="checkbox"/>		
	VITRINES ALIMENTAIRES PRÉSENTOIRS	Avant chaque service	 294487	Prêt à l'emploi	 APPLIQUER	 ESSUYER AU CHIFFON OU À LA RACLETTE	 RINCER si en contact avec les denrées alimentaires		Lundi <input type="checkbox"/> Mardi <input type="checkbox"/> Mercredi <input type="checkbox"/> Jeudi <input type="checkbox"/>	Vendredi <input type="checkbox"/> Samedi <input type="checkbox"/> Dimanche <input type="checkbox"/>		
	VITRES SURFACES VITRÉES	Avant chaque service	 308250	Prêt à l'emploi	 PULVÉRISER	 RACLER LES VITRES	 ESSUYER		Lundi <input type="checkbox"/> Mardi <input type="checkbox"/> Mercredi <input type="checkbox"/> Jeudi <input type="checkbox"/>	Vendredi <input type="checkbox"/> Samedi <input type="checkbox"/> Dimanche <input type="checkbox"/>		
	LINGE, NAPPAGE, TENUES DE TRAVAIL	Après chaque utilisation	 294487	75 ml	 TRIER	 DOSER			Lundi <input type="checkbox"/> Mardi <input type="checkbox"/> Mercredi <input type="checkbox"/> Jeudi <input type="checkbox"/>	Vendredi <input type="checkbox"/> Samedi <input type="checkbox"/> Dimanche <input type="checkbox"/>		
			 254733	5 à 10 ml par kg de linge sec	 INTRODUIRE LE LINGE DANS LA MACHINE	 METTRE LA LESSIVE	 AJOUTER L'ASSOUPLEISSANT dans le compartiment adoucissant	 DÉMARRER LA MACHINE	Lundi <input type="checkbox"/> Mardi <input type="checkbox"/> Mercredi <input type="checkbox"/> Jeudi <input type="checkbox"/>	Vendredi <input type="checkbox"/> Samedi <input type="checkbox"/> Dimanche <input type="checkbox"/>		
	VERRERIE, TASSES (MACHINE)	Après chaque utilisation	 7564	25 à 40 ml pour 20 L + 25 ml tous les 3 paniers	 INTRODUIRE LE PRODUIT DE 25 À 40 ML/L	 METTRE LA VERRERIE EN PANIER	 PASSER EN MACHINE	 LAISSER SÉCHER	Lundi <input type="checkbox"/> Mardi <input type="checkbox"/> Mercredi <input type="checkbox"/> Jeudi <input type="checkbox"/>	Vendredi <input type="checkbox"/> Samedi <input type="checkbox"/> Dimanche <input type="checkbox"/>		
	SURFACES AU CONTACT FRÉQUENT DES MAINS*	Au minimum 2 fois/jour. Après chaque client	 231789 238071	Prêt à l'emploi	 PULVÉRISER	 LAISSER AGIR 1 MIN	 ESSUYER		Lundi <input type="checkbox"/> Mardi <input type="checkbox"/> Mercredi <input type="checkbox"/> Jeudi <input type="checkbox"/>	Vendredi <input type="checkbox"/> Samedi <input type="checkbox"/> Dimanche <input type="checkbox"/>		

*Ne pas oublier les poignées de portes, interrupteurs, rampes, dossiers de chaise, comptoir et TPE.

Les produits METRO présents sur ce plan de nettoyage sont identifiables sur leurs étiquettes grâce au pictogramme de l'univers : Salle & Bar.






































Précautions avant utilisation : éviter certains produits sur des surfaces fragiles : aluminium, surfaces chromées ou décorées, les fours mixtes et auto-nettoyants. Consulter les instructions indiquées sur l'étiquette du produit. Veiller à respecter les instructions de sécurité indiquées sur les étiquettes.

Les fiches de données de sécurité sont téléchargeables sur [METRO.fr](#) en bas de page dans **la rubrique « Nos outils pratiques »**.

PLAN DE NETTOYAGE SANITAIRES & WC

Semaine du ... /... /... au ... /... /...



SURFACES À NETTOYER	FRÉQUENCE	PRODUITS À UTILISER	DILUTION	MÉTHODE	SUIVI
 WC	Après chaque service	 233673	Prêt à l'emploi	 APPLIQUER  FROTTER  LAISSER AGIR 15 MIN  RINCER	Lundi <input type="checkbox"/> Vendredi <input type="checkbox"/> Mardi <input type="checkbox"/> Samedi <input type="checkbox"/> Mercredi <input type="checkbox"/> Dimanche <input type="checkbox"/> Jeudi <input type="checkbox"/>
 WC CANALISATIONS	En cas de bouchage	 221555	Prêt à l'emploi	 VERSER LA TOTALITÉ DU FLACON  LAISSER AGIR 5 MIN POUR DÉBOUCHER OU  LAISSER AGIR 15 MIN POUR DÉSINFECTER  RINCER	Lundi <input type="checkbox"/> Vendredi <input type="checkbox"/> Mardi <input type="checkbox"/> Samedi <input type="checkbox"/> Mercredi <input type="checkbox"/> Dimanche <input type="checkbox"/> Jeudi <input type="checkbox"/>
 SANITAIRES LAVABOS CARRELAGES	Après chaque service	 182755	Prêt à l'emploi	 APPLIQUER  FROTTER  RINCER	Lundi <input type="checkbox"/> Vendredi <input type="checkbox"/> Mardi <input type="checkbox"/> Samedi <input type="checkbox"/> Mercredi <input type="checkbox"/> Dimanche <input type="checkbox"/> Jeudi <input type="checkbox"/>
		 232811	Prêt à l'emploi	 PULVÉRISER  LAISSER AGIR 5 MINUTES  NETTOYER AVEC UNE LAVETTE  RINCER	Lundi <input type="checkbox"/> Vendredi <input type="checkbox"/> Mardi <input type="checkbox"/> Samedi <input type="checkbox"/> Mercredi <input type="checkbox"/> Dimanche <input type="checkbox"/> Jeudi <input type="checkbox"/>
 LAVAGE DES MAINS	Plusieurs fois pendant le service	 235361	Prêt à l'emploi	 SE MOUILLER LES MAINS  DÉPOSER UNE DOSE DANS LE CREUX DE LA MAIN  FROTTER MAINS, POIGNETS, AVANT-BRAS  RINCER ET SÉCHER PAR TAMPONNEMENT	Lundi <input type="checkbox"/> Vendredi <input type="checkbox"/> Mardi <input type="checkbox"/> Samedi <input type="checkbox"/> Mercredi <input type="checkbox"/> Dimanche <input type="checkbox"/> Jeudi <input type="checkbox"/>
 TRAITEMENT DE L'AIR	Plusieurs fois pendant le service	 287918	Prêt à l'emploi	 PULVÉRISER DANS L'AIR ET / OU SUR LES TEXTILES  LAISSER SÉCHER	Lundi <input type="checkbox"/> Vendredi <input type="checkbox"/> Mardi <input type="checkbox"/> Samedi <input type="checkbox"/> Mercredi <input type="checkbox"/> Dimanche <input type="checkbox"/> Jeudi <input type="checkbox"/>
 SURFACES AU CONTACT FRÉQUENT DES MAINS*	Au minimum 3 fois/jour	 232811 231789	Prêt à l'emploi	 PULVÉRISER  LAISSER AGIR 1 MINUTE  ESSUYER	Lundi <input type="checkbox"/> Vendredi <input type="checkbox"/> Mardi <input type="checkbox"/> Samedi <input type="checkbox"/> Mercredi <input type="checkbox"/> Dimanche <input type="checkbox"/> Jeudi <input type="checkbox"/>

*Ne pas oublier les interrupteurs, robinets, boutons de chasse d'eau, poignées de porte.

Les produits METRO présents sur ce plan de nettoyage sont identifiables sur leurs étiquettes grâce au pictogramme de l'univers : Sanitaire & WC.

Précautions avant utilisation : éviter certains produits sur des surfaces fragiles : aluminium, surfaces chromées ou décorées, les fours mixtes et auto-nettoyants. Consulter les instructions indiquées sur l'étiquette du produit. Veiller à respecter les instructions de sécurité indiquées sur les étiquettes.

Les fiches de données de sécurité sont téléchargeables sur [METRO.fr](#) en bas de page dans **la rubrique « Nos outils pratiques »**.