

PLAN DE NETTOYAGE CUISINE & LABO

Semaine du ... /... /... au ... /... /...



SURFACES À NETTOYER		FRÉQUENCE	PRODUITS À UTILISER	DILUTION	MÉTHODE				SUIVI			
	FOUR APPAREILS DE CUISSON	1 fois/jour	7533	Prêt à l'emploi	 ÉLIMINER LES RÉSIDUS LAISSER REFROIDIR < 50°C	 PULVÉRISER LAISSER AGIR 10 MIN	 BROSSER	 RINCER	Lundi Mardi Mercredi Jeudi	<input type="checkbox"/> <input type="checkbox"/> <input type="checkbox"/> <input type="checkbox"/>	Vendredi Samedi Dimanche	<input type="checkbox"/> <input type="checkbox"/> <input type="checkbox"/> <input type="checkbox"/>
	FOUR APPAREILS DE CUISSON	1 fois/jour	50264	Prêt à l'emploi	 ÉLIMINER LES RÉSIDUS LAISSER REFROIDIR < 50°C	 PULVÉRISER LAISSER AGIR 10 MIN	 BROSSER	 RINCER	Lundi Mardi Mercredi Jeudi	<input type="checkbox"/> <input type="checkbox"/> <input type="checkbox"/> <input type="checkbox"/>	Vendredi Samedi Dimanche	<input type="checkbox"/> <input type="checkbox"/> <input type="checkbox"/> <input type="checkbox"/>
	PLAQUES FOUR GRILL HOTTE	Après chaque service	205217	Prêt à l'emploi	 PULVÉRISER	 LAISSER AGIR 5 MIN	 BROSSER	 RINCER ESSUYER	Lundi Mardi Mercredi Jeudi	<input type="checkbox"/> <input type="checkbox"/> <input type="checkbox"/> <input type="checkbox"/>	Vendredi Samedi Dimanche	<input type="checkbox"/> <input type="checkbox"/> <input type="checkbox"/> <input type="checkbox"/>
	PLAQUES FOUR GRILL HOTTE	Après chaque service	205218	Prêt à l'emploi	 PULVÉRISER sur la surface	 FROTTER À L'ÉPONGE OU À LA LAVETTE	 ESSUYER	 RINCER	Lundi Mardi Mercredi Jeudi	<input type="checkbox"/> <input type="checkbox"/> <input type="checkbox"/> <input type="checkbox"/>	Vendredi Samedi Dimanche	<input type="checkbox"/> <input type="checkbox"/> <input type="checkbox"/> <input type="checkbox"/>
	PLAQUES FOUR GRILL HOTTE	Après chaque service	205252	Prêt à l'emploi	 PULVÉRISER le produit pur	 LAISSER AGIR 10 À 30 MIN selon les salissures	 RINCER		Lundi Mardi Mercredi Jeudi	<input type="checkbox"/> <input type="checkbox"/> <input type="checkbox"/> <input type="checkbox"/>	Vendredi Samedi Dimanche	<input type="checkbox"/> <input type="checkbox"/> <input type="checkbox"/> <input type="checkbox"/>
	PLANCHA	Après chaque service	305225	Prêt à l'emploi	 UTILISATION EN NETTOYAGE À CHAUD	 PULVÉRISER	 RINCER		Lundi Mardi Mercredi Jeudi	<input type="checkbox"/> <input type="checkbox"/> <input type="checkbox"/> <input type="checkbox"/>	Vendredi Samedi Dimanche	<input type="checkbox"/> <input type="checkbox"/> <input type="checkbox"/> <input type="checkbox"/>
	PLAN DE TRAVAIL MATÉRIEL PLANCHE	Après chaque utilisation	238071	Prêt à l'emploi	 PULVÉRISER	 LAISSER AGIR 1 MIN	 ESSUYER	 RINCER À L'EAU	Lundi Mardi Mercredi Jeudi	<input type="checkbox"/> <input type="checkbox"/> <input type="checkbox"/> <input type="checkbox"/>	Vendredi Samedi Dimanche	<input type="checkbox"/> <input type="checkbox"/> <input type="checkbox"/> <input type="checkbox"/>
	PLAN DE TRAVAIL MATÉRIEL PLANCHE	Après chaque utilisation	20522	Prêt à l'emploi	 VAPORISER le produit pur	 LAISSER AGIR 10 À 30 MIN selon les salissures	 RINCER		Lundi Mardi Mercredi Jeudi	<input type="checkbox"/> <input type="checkbox"/> <input type="checkbox"/> <input type="checkbox"/>	Vendredi Samedi Dimanche	<input type="checkbox"/> <input type="checkbox"/> <input type="checkbox"/> <input type="checkbox"/>
	MACHINES, SURCHAUFFEURS, THERMOPLONGEURS, ROBINETTERIES, CARRELAGES, SANITAIRES	Après chaque service	105221	Diluer entre 5 à 10 % du volume d'eau	 INTRODUIRE LE PRODUIT DILUÉ	 PASSER EN MACHINE : plusieurs cycles de 15 min	 Vider le bac, RINCER à l'eau claire plusieurs fois		Lundi Mardi Mercredi Jeudi	<input type="checkbox"/> <input type="checkbox"/> <input type="checkbox"/> <input type="checkbox"/>	Vendredi Samedi Dimanche	<input type="checkbox"/> <input type="checkbox"/> <input type="checkbox"/> <input type="checkbox"/>
	INOX AU CONTACT DES ALIMENTS	Après chaque utilisation	205234	Prêt à l'emploi	 PULVÉRISER	 LAISSER AGIR 5 MIN	 NETTOYER AVEC UNE LAVETTE	 RINCER ESSUYER	Lundi Mardi Mercredi Jeudi	<input type="checkbox"/> <input type="checkbox"/> <input type="checkbox"/> <input type="checkbox"/>	Vendredi Samedi Dimanche	<input type="checkbox"/> <input type="checkbox"/> <input type="checkbox"/> <input type="checkbox"/>

~~Les produits METRO présents sur ce plan de nettoyage sont identifiables sur leurs étiquettes grâce au pictogramme de l'univers : Cuisine & Labo.~~

Précautions avant utilisation : éviter certains produits sur des surfaces fragiles : aluminium, surfaces chromées ou décorées, les fours mixtes et auto-nettoyants. Consulter les instructions indiquées sur l'étiquette du produit. Veiller à respecter les instructions de sécurité indiquées sur les étiquettes.


Les fiches de données de sécurité sont téléchargeables sur [METRO.fr](#) en bas de page dans la rubrique « Nos outils pratiques ».

*Ne pas oublier les interrupteurs, robinets, poignées et plans de travail.

PLAN DE NETTOYAGE

CUISINE & LABO

Semaine du ... /... /... au ... /... /...



SURFACES À NETTOYER	FRÉQUENCE	PRODUITS À UTILISER	DILUTION	MÉTHODE				SUIVI
	Après chaque utilisation	5 L 254841 10 L 104197 20 L 220030	1 à 4 g pour 1 L à 20° C	INTRODUCTION LE PRODUIT DE 1 À 4 G/L	ÉLIMINER LES DÉCHETS ET METTRE LA VAISSELLE DANS LES PANIERS	PASSER EN MACHINE	LAISSER SÉCHER	Lundi <input type="checkbox"/> Mardi <input type="checkbox"/> Mercredi <input type="checkbox"/> Jeudi <input type="checkbox"/> Vendredi <input type="checkbox"/> Samedi <input type="checkbox"/> Dimanche <input type="checkbox"/>
		5 L 193014 10 L 220029	0,2 à 0,4 g pour 1 L	INTRODUCTION LE PRODUIT DE 0,2 À 0,4 G/L	ÉLIMINER LES DÉCHETS ET METTRE LA VAISSELLE DANS LES PANIERS	PASSER EN MACHINE	LAISSER SÉCHER	Lundi <input type="checkbox"/> Mardi <input type="checkbox"/> Mercredi <input type="checkbox"/> Jeudi <input type="checkbox"/> Vendredi <input type="checkbox"/> Samedi <input type="checkbox"/> Dimanche <input type="checkbox"/>
	Après chaque utilisation	200942 205045	Vaisselle normalement sale : 1 pastille et programme à 55°C maximum Vaisselle très sale ou eau très dure : 1 pastille et programme à 65°C	ÉLIMINER LES DÉCHETS	PLACER LA PASTILLE DANS SON COMPARTIMENT Ne pas manipuler les mains mouillées	VÉRIFIER LA PROPRETÉ DES FILTRES		Lundi <input type="checkbox"/> Mardi <input type="checkbox"/> Mercredi <input type="checkbox"/> Jeudi <input type="checkbox"/> Vendredi <input type="checkbox"/> Samedi <input type="checkbox"/> Dimanche <input type="checkbox"/>
	Après chaque utilisation	307218	En lave-vaisselle à cycles courts : 2 à 3 tablettes dans le bain + 1 à 2 tablettes tous les 10 paniers environ Sel et liquide de rinçage nécessaires	ÉLIMINER LES DÉCHETS	PLACER LA PASTILLE DANS SON COMPARTIMENT Ne pas retirer le film hydrosoluble	VÉRIFIER LA PROPRETÉ DES FILTRES		Lundi <input type="checkbox"/> Mardi <input type="checkbox"/> Mercredi <input type="checkbox"/> Jeudi <input type="checkbox"/> Vendredi <input type="checkbox"/> Samedi <input type="checkbox"/> Dimanche <input type="checkbox"/>
	Après chaque utilisation	104209	3 à 5 g/L d'eau chaude (60°C)	REMPLIR LE BAC	METTRE LA VAISSELLE DANS LES PANIERS	PASSER EN MACHINE		Lundi <input type="checkbox"/> Mardi <input type="checkbox"/> Mercredi <input type="checkbox"/> Jeudi <input type="checkbox"/> Vendredi <input type="checkbox"/> Samedi <input type="checkbox"/> Dimanche <input type="checkbox"/>
	Après chaque utilisation	5 L 193010 10 L 224484	- 2 g à 5 g pour 1 L d'eau (action détergente) - 10 g pour 1 L d'eau (action désinfectante) de 35 à 40° C	ÉLIMINER LES RÉSIDUS	FROTTER	RINCER	SÉCHER	Lundi <input type="checkbox"/> Mardi <input type="checkbox"/> Mercredi <input type="checkbox"/> Jeudi <input type="checkbox"/> Vendredi <input type="checkbox"/> Samedi <input type="checkbox"/> Dimanche <input type="checkbox"/>
	Après chaque utilisation	1 L Citron 239299 5 L 156477 10 L 156474 20 L Citron vert 224492	Pur sur une éponge ou en dilution de 25-35 ml (1 à 2 pressions) pour 8 L d'eau	ÉLIMINER LES RÉSIDUS Vaisselle très sale = tremper 5 à 30 min	FROTTER	RINCER	SÉCHER	Lundi <input type="checkbox"/> Mardi <input type="checkbox"/> Mercredi <input type="checkbox"/> Jeudi <input type="checkbox"/> Vendredi <input type="checkbox"/> Samedi <input type="checkbox"/> Dimanche <input type="checkbox"/>
	Après chaque utilisation	3x1 L Citron 192689 3x1 L Pomme 192661 5 L Citron 193008 10 L Citron 156468 20 L Citron 244578	10 à 12 ml pour 5 L d'eau	ÉLIMINER LES DÉCHETS	FROTTER	RINCER	SÉCHER	Lundi <input type="checkbox"/> Mardi <input type="checkbox"/> Mercredi <input type="checkbox"/> Jeudi <input type="checkbox"/> Vendredi <input type="checkbox"/> Samedi <input type="checkbox"/> Dimanche <input type="checkbox"/>

Les produits METRO présents sur ce plan de nettoyage sont identifiables sur leurs étiquettes grâce au pictogramme de l'univers : Cuisine & Labo.

Précautions avant utilisation : éviter certains produits sur des surfaces fragiles : aluminium, surfaces chromées ou décorées, les fours mixtes et auto-nettoyants. Consulter les instructions indiquées sur l'étiquette du produit. Veiller à respecter les instructions de sécurité indiquées sur les étiquettes.


Les fiches de données de sécurité sont téléchargeables sur [METRO.fr](#) en bas de page dans la rubrique « Nos outils pratiques ».














*Ne pas oublier les interrupteurs, robinets, poignées et plans de travail.

PLAN DE NETTOYAGE

CUISINE & LABO

Semaine du ... /... /... au ... /... /...



SURFACES À NETTOYER		FRÉQUENCE	PRODUITS À UTILISER		DILUTION	MÉTHODE				SUIVI			
	LAVAGE DES MAINS	Plusieurs fois pendant le service		1 L 232795 5 L 232802	Prêt à l'emploi	 SE MOUILLER LES MAINS	 DÉPOSER UNE DOSE DANS LE CREUX DE LA MAIN	 FROTTER MAINS, POIGNETS, AVANT-BRAS	 1 MIN	 RINCER ET SÉCHER PAR TAMPONNEMENT	Lundi <input type="checkbox"/> Mardi <input type="checkbox"/> Mercredi <input type="checkbox"/> Jeudi <input type="checkbox"/>	Vendredi <input type="checkbox"/> Samedi <input type="checkbox"/> Dimanche <input type="checkbox"/>	
	LAVAGE FRUITS ET LÉGUMES	Avant chaque utilisation		5 L 309688	3 ml dans 1 L d'eau	 LAVER ET TREMPER les fruits et légumes dans de l'eau claire pendant 15 minutes	 EGOUTTER les fruits et légumes	 RINCER LE BAC le remplir d'eau et ajouter 3 ml de produit dans 1 L d'eau	 IMMERGER LES FRUITS ET LÉGUMES Attendra quelques minutes et les rincer abondamment à l'eau potable, puis les égoutter	Lundi <input type="checkbox"/> Mardi <input type="checkbox"/> Mercredi <input type="checkbox"/> Jeudi <input type="checkbox"/>	Vendredi <input type="checkbox"/> Samedi <input type="checkbox"/> Dimanche <input type="checkbox"/>		

PLAN DE NETTOYAGE

SALLE & BAR

Semaine du ... /... /... au ... /... /...



SURFACES À NETTOYER		FRÉQUENCE	PRODUITS À UTILISER		DILUTION	MÉTHODE				SUIVI			
	SOLS MOBILIERS SURFACES	Avant chaque service		5 L Pin 96874 5 L Pomme 262341 5 L Agrume 262157 5 L Ambiance 176292	- 50 ml pour 8 L d'eau (action nettoyante) - 80 ml pour 8 L d'eau (action désinfectante)		5 MIN		LAISSER SÉCHER	Lundi Mardi Mercredi Jeudi	<input type="checkbox"/> <input type="checkbox"/> <input type="checkbox"/> <input type="checkbox"/>	Vendredi Samedi Dimanche	<input type="checkbox"/> <input type="checkbox"/> <input type="checkbox"/> <input type="checkbox"/>
	SOLS MOBILIERS SURFACES	Avant chaque service		192581	80 à 160 ml pour 8 L d'eau tiède (en autolaveuse : entre 1 et 2 % et en monobrosse à 2 %)		APPLIQUER le mélange au sol		NE PAS RINCER	Lundi Mardi Mercredi Jeudi	<input type="checkbox"/> <input type="checkbox"/> <input type="checkbox"/> <input type="checkbox"/>	Vendredi Samedi Dimanche	<input type="checkbox"/> <input type="checkbox"/> <input type="checkbox"/> <input type="checkbox"/>
	SOLS MOBILIERS SURFACES	Avant chaque service		5 L Citron 193015 5 L Pin 193009	50 ml pour un seau de 5 L d'eau		APPLIQUER sur la surface à nettoyer avec balai faubert, serpillière, éponge ou autolaveuse			Lundi Mardi Mercredi Jeudi	<input type="checkbox"/> <input type="checkbox"/> <input type="checkbox"/> <input type="checkbox"/>	Vendredi Samedi Dimanche	<input type="checkbox"/> <input type="checkbox"/> <input type="checkbox"/> <input type="checkbox"/>
	SOLS MOBILIERS SURFACES	Avant chaque service		750 ml Citron 256797 750 ml Pin 256798	Prêt à l'emploi		5 MIN LAISSER AGIR		RINCER	Lundi Mardi Mercredi Jeudi	<input type="checkbox"/> <input type="checkbox"/> <input type="checkbox"/> <input type="checkbox"/>	Vendredi Samedi Dimanche	<input type="checkbox"/> <input type="checkbox"/> <input type="checkbox"/> <input type="checkbox"/>
	SOLS	Entretien régulier		21177	- Diluer entre 6 et 12 % - Pour les sols très encrassés diluer à 20 %		5 MIN LAISSER AGIR 15 MIN			Lundi Mardi Mercredi Jeudi	<input type="checkbox"/> <input type="checkbox"/> <input type="checkbox"/> <input type="checkbox"/>	Vendredi Samedi Dimanche	<input type="checkbox"/> <input type="checkbox"/> <input type="checkbox"/> <input type="checkbox"/>
	VITRINES ALIMENTAIRES PRÉSENTOIRS	Avant chaque service		232969	Prêt à l'emploi		ESSUYER AU CHIFFON OU À LA RACLETTE			Lundi Mardi Mercredi Jeudi	<input type="checkbox"/> <input type="checkbox"/> <input type="checkbox"/> <input type="checkbox"/>	Vendredi Samedi Dimanche	<input type="checkbox"/> <input type="checkbox"/> <input type="checkbox"/> <input type="checkbox"/>
	VITRES SURFACES VITRÉES	Avant chaque service		308250 21898	Prêt à l'emploi		RACLER LES VITRES			Lundi Mardi Mercredi Jeudi	<input type="checkbox"/> <input type="checkbox"/> <input type="checkbox"/> <input type="checkbox"/>	Vendredi Samedi Dimanche	<input type="checkbox"/> <input type="checkbox"/> <input type="checkbox"/> <input type="checkbox"/>
	VITRES SURFACES VITRÉES	Avant chaque service		145781	Pur ou dilué entre 5 et 20%		RACLER LES VITRES			Lundi Mardi Mercredi Jeudi	<input type="checkbox"/> <input type="checkbox"/> <input type="checkbox"/> <input type="checkbox"/>	Vendredi Samedi Dimanche	<input type="checkbox"/> <input type="checkbox"/> <input type="checkbox"/> <input type="checkbox"/>
	VITRES SURFACES VITRÉES	Avant chaque service		94904	Prêt à l'emploi		RACLER LES VITRES			Lundi Mardi Mercredi Jeudi	<input type="checkbox"/> <input type="checkbox"/> <input type="checkbox"/> <input type="checkbox"/>	Vendredi Samedi Dimanche	<input type="checkbox"/> <input type="checkbox"/> <input type="checkbox"/> <input type="checkbox"/>

Les produits METRO présents sur ce plan de nettoyage sont identifiables sur leurs étiquettes grâce au pictogramme de l'univers : Salle & Bar.

Précautions avant utilisation : éviter certains produits sur des surfaces fragiles : aluminium, surfaces chromées ou décorées, les fours mixtes et auto-nettoyants. Consulter les instructions indiquées sur l'étiquette du produit. Veiller à respecter les instructions de sécurité indiquées sur les étiquettes.

Les fiches de données de sécurité sont téléchargeables sur [METRO.fr](#) en bas de page dans la rubrique « Nos outils pratiques ».







































*Ne pas oublier les interrupteurs, robinets, poignées et plans de travail.

PLAN DE NETTOYAGE

SALLE & BAR

Semaine du ... /... /... au ... /... /...



SURFACES À NETTOYER	FRÉQUENCE	PRODUITS À UTILISER	DILUTION	MÉTHODE				SUIVI			
	Après chaque utilisation	 294487	75 ml	 TRIER	 DOSER			Lundi <input type="checkbox"/>	Vendredi <input type="checkbox"/>	Mardi <input type="checkbox"/>	Samedi <input type="checkbox"/>
		 254733	5 à 10 ml par kg de linge sec	 INTRODUIRE LE LINGE DANS LA MACHINE	 METTRE LA LESSIVE	 AJOUTER L'ASSOUPLISSANT dans le compartiment adoucissant	 DÉMARRER LA MACHINE	Lundi <input type="checkbox"/>	Vendredi <input type="checkbox"/>	Mardi <input type="checkbox"/>	Samedi <input type="checkbox"/>
	Après chaque utilisation	 307217	1 à 3 doses de 30 ml selon la dureté de l'eau et la saleté du linge Peut s'utiliser aussi en prélavage : ajouter 1 à 2 doses dans le bac	 TRIER le linge selon indications de lavage	 AJOUTER LA POUDRE avant d'introduire le linge	 DÉMARRER LA MACHINE		Lundi <input type="checkbox"/>	Vendredi <input type="checkbox"/>	Mardi <input type="checkbox"/>	Samedi <input type="checkbox"/>
		 307430	2 pastilles par lavage	 RETIRER L'EMBALLAGE autour des pastilles	 METTRE LA PASTILLE DANS LA MACHINE	 DÉMARRER LA MACHINE		Lundi <input type="checkbox"/>	Vendredi <input type="checkbox"/>	Mardi <input type="checkbox"/>	Samedi <input type="checkbox"/>
	Après chaque utilisation	 150D 273295 90D 273293	Entre 45 et 100 g selon la dureté de l'eau et la saleté du linge	 TRIER le linge selon indications de lavage	 AJOUTER la lessive	 DÉMARRER LA MACHINE		Lundi <input type="checkbox"/>	Vendredi <input type="checkbox"/>	Mardi <input type="checkbox"/>	Samedi <input type="checkbox"/>
		 150D 273294 90D 273292	Entre 30 et 110 g selon la dureté de l'eau et la saleté du linge Pour une action virucide, effectuer un prélavage à 60°C à la dose de 10 g/kg puis un lavage à la dose de 90 g	 TRIER le linge selon indications de lavage	 AJOUTER la lessive	 FAIRE TOURNER LA MACHINE au moins 30 min à 40°C (action bactéricide) ou 60°C (action bactéricide et fongicide)		Lundi <input type="checkbox"/>	Vendredi <input type="checkbox"/>	Mardi <input type="checkbox"/>	Samedi <input type="checkbox"/>
	Après chaque utilisation	 1 L 7564 5 L 205046	25 à 40 ml pour 20 L + 25 ml tous les 3 paniers	 INTRODUIRE le produit de 25 à 40 ml/l	 METTRE LA VERRERIE DANS LES PANIERS	 PASSER EN MACHINE	 LAISSER SÉCHER	Lundi <input type="checkbox"/>	Vendredi <input type="checkbox"/>	Mardi <input type="checkbox"/>	Samedi <input type="checkbox"/>
	Après chaque utilisation	 205045	Vaisselle normalement sale : 1 pastille pour un programme à 55°C maximum Vaisselle très sale ou une eau très dure : 1 pastille pour un programme à 65°C maximum Sel et liquide de rinçage recommandés en cas d'eau dure.	 ÉLIMINER LES DÉCHETS	 METTRE LA PASTILLE (dans son compartiment. Ne pas manipuler les mains mouillées)	 VÉRIFIER LA PROPRETÉ DES FILTRES		Lundi <input type="checkbox"/>	Vendredi <input type="checkbox"/>	Mardi <input type="checkbox"/>	Samedi <input type="checkbox"/>

~~Les produits METRO présents sur ce plan de nettoyage sont identifiables sur leurs étiquettes grâce au pictogramme de l'univers : Salle & Bar.~~

Précautions avant utilisation : éviter certains produits sur des surfaces fragiles : aluminium, surfaces chromées ou décorées, les fours mixtes et auto-nettoyants. Consulter les instructions indiquées sur l'étiquette du produit. Veiller à respecter les instructions de sécurité indiquées sur les étiquettes.


Les fiches de données de sécurité sont téléchargeables sur **METRO.fr** en bas de page dans **la rubrique « Nos outils pratiques »**.












*Ne pas oublier les interrupteurs, robinets, poignées et plans de travail.

PLAN DE NETTOYAGE

SALLE & BAR

Semaine du ... /... /... au ... /... /...













































SURFACES À NETTOYER		FRÉQUENCE	PRODUITS À UTILISER		DILUTION	MÉTHODE				SUIVI						
	SURFACES AU CONTACT FRÉQUENT DES MAINS*	Au minimum 2 fois/jour. Après chaque client		231789 238071	Prêt à l'emploi	 PULVÉRISER	 LAISSER AGIR 1 MIN	 ESSUYER		Lundi <input type="checkbox"/>	Vendredi <input type="checkbox"/>	Mardi <input type="checkbox"/>	Samedi <input type="checkbox"/>	Mercredi <input type="checkbox"/>	Dimanche <input type="checkbox"/>	Jeudi <input type="checkbox"/>
	SURFACES AU CONTACT FRÉQUENT DES MAINS*	Au minimum 2 fois/jour. Après chaque client		231789 238071	Prêt à l'emploi	 PULVÉRISER	 LAISSER AGIR 1 MIN	 ESSUYER	 RINCER À L'EAU	Lundi <input type="checkbox"/>	Vendredi <input type="checkbox"/>	Mardi <input type="checkbox"/>	Samedi <input type="checkbox"/>	Mercredi <input type="checkbox"/>	Dimanche <input type="checkbox"/>	Jeudi <input type="checkbox"/>

PLAN DE NETTOYAGE SANITAIRES & WC

Semaine du ... /... /... au ... /... /...



SURFACES À NETTOYER	FRÉQUENCE	PRODUITS À UTILISER	DILUTION	MÉTHODE				SUIVI			
	WC	Après chaque service	 233673	Prêt à l'emploi	 APPLIQUER	 FROTTER	 LAISSER AGIR 15 MIN	 RINCER	Lundi <input type="checkbox"/>	Vendredi <input type="checkbox"/>	
	WC	Après chaque service	 192699	2 pastilles pour 10 L d'eau (action bactéricide) 2 pastilles pour 10 L d'eau (action fongicide) 1 pastille pour 1 L d'eau (action virucide)	 DILUER DANS L'EAU	 LAISSER AGIR 5 MIN (action bactéricide) ou 15 min (action fongicide et virucide) à 20°C	 RINCER pour les surfaces en contact avec les aliments		Lundi <input type="checkbox"/>	Vendredi <input type="checkbox"/>	
	WC CANALISATIONS	En cas de bouchage	 221555	Prêt à l'emploi	 VERSER LA TOTALITÉ DU FLACON	 LAISSER AGIR 5 MIN POUR DÉBOUCHER	 LAISSER AGIR 15 MIN POUR DÉSINFECTER	 RINCER	Lundi <input type="checkbox"/>	Vendredi <input type="checkbox"/>	
	SANITAIRES LAVABOS CARRELAGES	Après chaque service	 750 ml Javel 217556 750 ml Citron 264764 5 L 182755	Prêt à l'emploi	 APPLIQUER	 FROTTER	 RINCER		Lundi <input type="checkbox"/>	Vendredi <input type="checkbox"/>	
			 232811 212579	Prêt à l'emploi	 PULVÉRISER	 LAISSER AGIR 5 MINUTES	 NETTOYER AVEC UNE LAVETTE	 RINCER	Lundi <input type="checkbox"/>	Vendredi <input type="checkbox"/>	
	LAVAGE DES MAINS	Plusieurs fois pendant le service	 235362 5 L 235361 5 L Amande douce 251632	Prêt à l'emploi	 SE MOUILLER LES MAINS	 DÉPOSER UNE DOSE DANS LE CREUX DE LA MAIN	 FROTTER MAINS, POIGNETS, AVANT-BRAS	 RINCER ET SÉCHER PAR TAMPONNEMENT	Lundi <input type="checkbox"/>	Vendredi <input type="checkbox"/>	
	TRAITEMENT DE L'AIR	Plusieurs fois pendant le service	 500 ml 287918 500 ml 287921 500 ml Fraise 287916	Prêt à l'emploi	 PULVÉRISER DANS L'AIR ET / OU SUR LES TEXTILES	 LAISSER SÉCHER			Lundi <input type="checkbox"/>	Vendredi <input type="checkbox"/>	
	SURFACES AU CONTACT FRÉQUENT DES MAINS*	Au minimum 3 fois/jour	 232811 231789	Prêt à l'emploi	 PULVÉRISER	 LAISSER AGIR 1 MINUTE	 ESSUYER		Lundi <input type="checkbox"/>	Vendredi <input type="checkbox"/>	

~~Les produits METRO présents sur ce plan de nettoyage sont identifiables sur leurs étiquettes grâce au pictogramme de l'univers : Sanitaire & WC.~~

Précautions avant utilisation : éviter certains produits sur des surfaces fragiles : aluminium, surfaces chromées ou décorées, les fours mixtes et auto-nettoyants. Consulter les instructions indiquées sur l'étiquette du produit. Veiller à respecter les instructions de sécurité indiquées sur les étiquettes.

Les fiches de données de sécurité sont téléchargeables sur [METRO.fr](#) en bas de page dans la rubrique « Nos outils pratiques ».

*Ne pas oublier les interrupteurs, robinets, boutons de chasse d'eau, poignées de porte.