




#terrasse

PLATEAUX DE TABLE

REVERDY

GAMME COMPACT CHANT AILE AVION



LES CARACTÉRISTIQUES :



Moderne



Anti-choc & difficilement inflammable



Fin & élégant (10mm d'épaisseur)

LES POINTS FORTS :



Durable



Haute densité HPL

	DARK BÉTON	PIERRE DE LAVE	SAHARA
60 x 60 cm	310207	310209	310211
68 x 68 cm	280346	280355	280361
110 x 68 cm	310208	310210	310521

GAMME COMPACT CHANT DROIT



LES CARACTÉRISTIQUES :



Design moderne avec une épaisseur de 12mm



Résistant aux UV



Intérieur & extérieur

LES POINTS FORTS :



Entretien facile



Anti-choc

	CANYON	MARBRE	INDIAN BROWN
Ø 69 cm	310198	310201	310204
60 X 60 cm	310199	310202	310205
69 x 69 cm	310200	310203	310206

UN CHOIX LARGE SERVI SUR UN PLATEAU

Notre offre de plateaux de tables répond à tous les styles. Bois chaleureux, marbre élégant ou pierre robuste : vous trouverez un large choix de matières et de couleurs pour correspondre à l'identité de votre établissement. . Côté formats, vous trouverez votre bonheur entre les plateaux ronds pour une ambiance conviviale, les carrés pour un design moderne ou rectangulaires pour optimiser la capacité de votre espace. Et enfin, avec des finitions impeccables, comme le cerclage ou les chants biseautés, chaque plateau allie esthétique et praticité.

GROFILLEX

LES CARACTÉRISTIQUES :



Parfait pour des petits espaces d'attente ou des espaces bar



Résiste aux UV et à l'humidité



Intérieur & extérieur

LES POINTS FORTS :



Fixation universelle : rails aluminium pré-montés



Robuste & durable : HPL haute densité, ne craint pas les chocs



Surface non poreuse : contact alimentaire et facilité d'entretien

	WALNUT	BÉTON	NATURAL	VULCANO	MARBRE
Ø 60 cm	853599	180133	853593	853585	En attente
69 x 69 cm	881262	881258	881260	881261	881259
110 x 69 cm	En attente	En attente	En attente	En attente	En attente

WERZALIT

GAMME PLATEAU HPL CERCLÉE PROLOISIRS

LES CARACTÉRISTIQUES :



Style épuré



Épaisseur de 12 mm



Cerclage aluminium, effet doré

LES POINTS FORTS :



Plateau compact stratifié haute densité sur les deux faces (HPL)



Rails de fixation intégrés au plateau

	MARBRE BLANC	MARBRE GRIS	MARBRE NOIR
Ø 60 cm	En attente	En attente	En attente
Ø 70 cm	En attente	En attente	En attente



MONTAGE FACILE. INSERTS ET VISSERIE HPL INCLUS POUR UNE INSTALLATION SIMPLIFIÉE. SI ACHAT PIÈTEMENT ET PLATEAU DE WERZALIT, LES PLATEAUX SERONT PRÉ-PERCÉS AU GABARIT EXACT.

RETROUVEZ TOUS LES PRIX SUR [METRO.fr](https://www.metro.fr)



PRO LOISIR

GAMME PLATEAU HPL

LES CARACTÉRISTIQUES :



Design épuré
de 10 mm



Rainurage
pour fixation
universelle



Anti-choc,
résistant aux UV

	MOON	COLORADO	CORTEN	MARBRE BLANC	MARBRE GRIS	MARBRE NOIR
Ø 60 cm	-	305988	306003	305962	305963	305983
Ø 70 cm	-	305984	305990	306006	305985	305971
Ø 80 cm	-	306000	306010	305989	306001	306012
60 X 70 cm	-	305998	305958	305979	305948	306004
70 X 70 cm	-	306008	305986	305968	306009	305964
80 X 80 cm	-	305991	305973	305960	305952	305957
110 X 70 cm	305945	305955	305959	305961	305949	-

GAMME PLATEAU HPL BISTRO

LES CARACTÉRISTIQUES :



Design épuré
de 10 mm



Rainurage
pour fixation
universelle



Anti-choc,
résistant aux UV

	MARBRE BIANCO	MARBRE GRIS	MARBRE NOIR
	Attente photo	Attente photo	Attente photo
Ø 60 cm	305992	305977	305996
Ø 70 cm	305987	305994	306005







PIEDS DE TABLE

REVERDY

FORME À BRANCHES

GARANTIE 1 AN

				
	ALMATA 4B	ALMATA LATÉRAL	RÉTRO 4B BASCULANT	PÉTRA 4B
SYSTÈME	Fixe	Fixe	Fixe	Fixe
PIED DE TABLE	Central	Latéral	Central	Central
DIMENSIONS	De Ø 60 cm à 80 x 80 cm	De 110 x 70 cm à 120 x 80 cm	De Ø 60 cm à 70 x 70 cm	De 60 x 60 cm à 70 x 70 cm
HAUTEUR PLATEAU	72 cm	72 cm	72 cm	72 cm
POIDS	8 kg	11,5 kg	9,4 kg	7,5 kg
COLORIS	Brillant	Brillant	Noir	Noir/Silver
UTILISATION	Extérieur	Extérieur	Extérieur	Extérieur
RÉFÉRENCE				

				
	PÉTRA MD	PÉTRA LATÉRAL	TEMPÊTE	NEO
SYSTÈME	Fixe	Fixe	Fixe, auto-stabilisant	Basculant
PIED DE TABLE	Central	Latéral	Central	Central
DIMENSIONS	De Ø 60 cm à 70 x 70 cm	De 110 x 70 cm à 120 x 80 cm	De Ø 70 cm à 80 x 80 cm	De 60 x 60 cm à 70 x 70 cm
HAUTEUR PLATEAU	108 cm	72 cm	72 cm	72 cm
POIDS	7,5 kg	11,7 kg	9,5 kg	7,2 kg
COLORIS	Noir/Silver	Noir/Silver	Silver	Anthracite
UTILISATION	Extérieur	Extérieur	-	-
RÉFÉRENCE			269115	210533

RETROUVEZ TOUS LES PRIX SUR [METRO.fr](https://www.metro.fr)



WERZALIT



	RETRO		
SYSTÈME	3 et 4 branches fixe		3 branches basculant
PIED DE TABLE	Central Noir - en fonte laquée époxy Bronze - en fonte de fer		Central Pied en fonte de fer
DIMENSIONS	Jusqu'à Ø 60 cm		Jusqu'à Ø 60 cm
HAUTEUR PLATEAU	72 cm		71,5 cm
POIDS	12,4 kg		7 kg
RÉFÉRENCE	Noir : 070768 Bronze : 262607 4 branches : 112376		Noir : 262603



BOLOGNA



EVA



LOUNGE RONDA



BÊTA

SYSTÈME	Fixe	Basculant	Fixe, Vérin de réglage	Fixe
PIED DE TABLE	Central	Central En fonte/aluminium	Central En acier finition laquée époxy	Central En acier finition laquée époxy
DIMENSIONS	De Ø 80 cm à 80 cm	De Ø 80 cm à 80 x 80 cm	De Ø 70 cm à 80 x 80 cm	De Ø 80 cm à 80 x 80 cm
HAUTEUR PLATEAU	70 cm	72 cm	42,5 cm	73 cm
POIDS	6 kg	7,1 kg	14 kg	14,5 kg
RÉFÉRENCE	Noir : 112382	Noir : 141026	Noir : 262601	Noir rond : 172869 Silver carré : 172895

PRO LOISIR

Réf. 305966

PIÈTEMENT SIMPLY

Système fixe.
Forme : à 4 branches.
Pied de table central en fonte acier époxy.
Colonne en acier époxy.
Vérins de réglage.
Pour plateaux max. 70 x 70 cm.
Hauteur : 73 cm.
Poids : 9,5 kg.
Coloris : Noir



Réf. 305249

PIÈTEMENT AVELINE

Système basculant.
Forme : à 4 branches.
Pied de table central en aluminium époxy.
Vérins de réglage. Système polypropylène.
Crochet porte-sac. Anneau de sécurité.
Pour plateaux max. 80 x 80 cm.
Hauteur : 73 cm.
Poids : 3,5 kg.
Coloris : Noir



GROFILLEX

Réf. xxxxx

PIÈTEMENT RABAT

Système basculant.
Forme : à 4 branches.
Pied de table central en aluminium laqué avec lesté et patins réglables.
Mécanisme de pliage en résine renforcée en fibre de verre.
Grosfillex système : blocage de sécurité en ouverture et fermeture.
Adaptable sur la majorité des plateaux extérieurs disponibles sur le marché.
Préconisé avec les plateaux Stratifiés et Compact extérieurs de la gamme Grosfillex.
Visseries plateaux fournies avec le piètement.
Hauteur : 71 cm.
Poids : 7,5 kg.
Coloris : Noir

LES POINTS FORTS :



Pied encastrable & rabattable : rangement facile & optimisé



Gamme complète : simple, haut & double



RETROUVEZ TOUS LES PRIX SUR [METRO.fr](https://www.metro.fr)